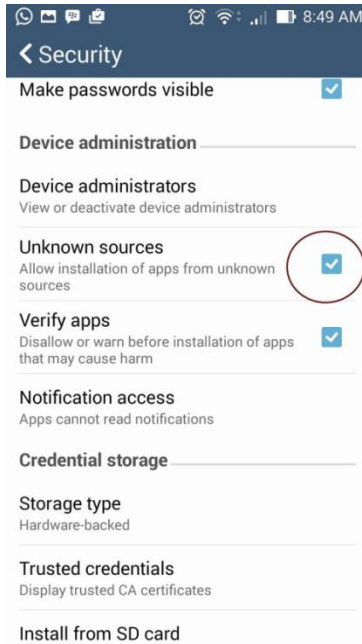
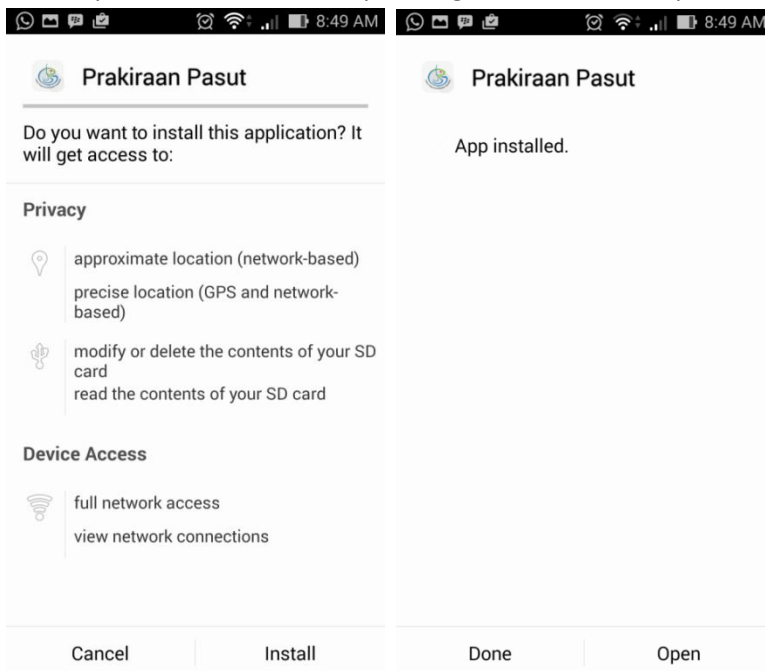


## Panduan Instalasi Prediksi Pasang Surut di Android

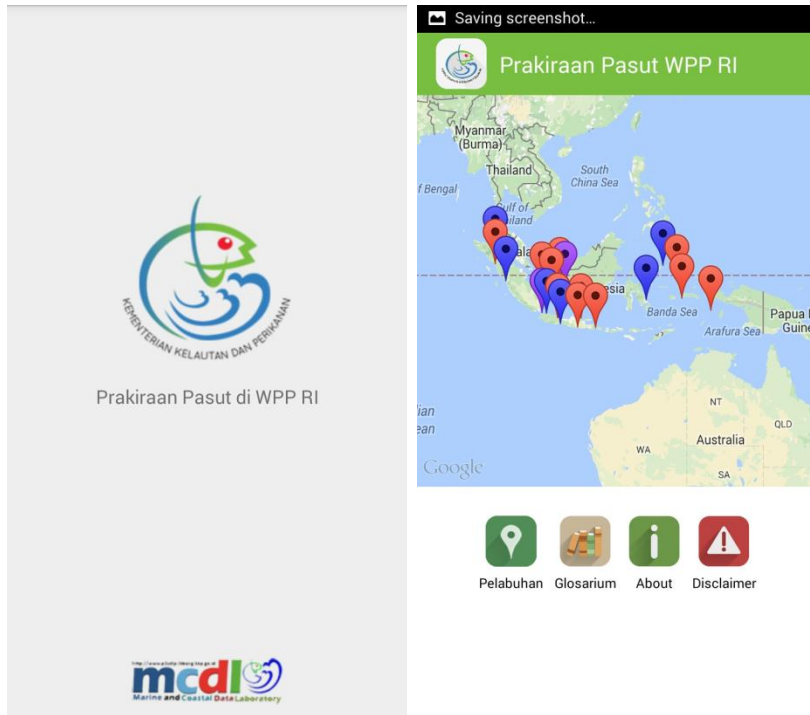
1. Download Aplikasi Prediksi Pasang Surut di web P3SDLP (<http://p3sdlp.litbang.kkp.go.id/>) dengan nama file PrediksiPasut.apk kemudian simpan di device android atau di dalam memori card
2. Matikan menu security dengan cara masuk ke menu setting > Security kemudian ceklist menu Unknown Sources seperti terlihat di gambar.



3. Install aplikasi Prediksi Pasut.apk dengan cara klik icon aplikasinya.



4. Buka aplikasinya setelah diinstall sehingga menu akan muncul tampilan awal seperti gambar dibawah ini :



5. Aplikasi Prediksi Pasang Surut Siap Digunakan.

